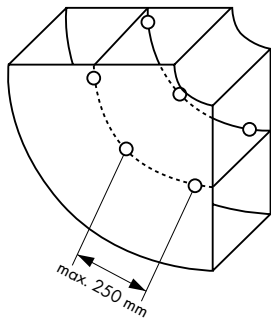
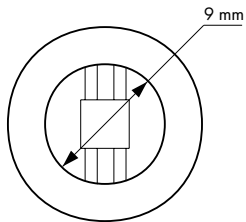
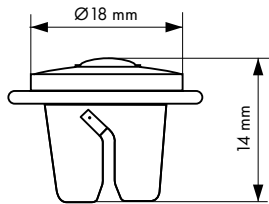




Łącznik kierownicy do kształtek prostokątnych **VF**

Łącznik VF przeznaczony jest do montowania kierownic w kształtkach prostokątnych w celu ukierunkowania strumienia powietrza. Łączniki stosowane są do montażu blachy o grubościach od 0,4 - 1,13 mm.



Ustawienie kierownic dla kolana